



**VALKEAKOSKI**  
**Paikkakuntien lapaset kilpailu 2013**

**Malli:** Leila Petterqvist-Kruth

**Ohje:** Pirkanmaan Kotityö Oy, Sanna Isosomppi

**Koko:** Pieni naisen koko

**Tarvikkeet:**

Pirkanmaan Kotityö Oy:n Kirjo-Pirkka lanka  
(75 % villa, 25 % polyamidi, vyyhti 100 g =n. 420 m)  
valkoinen (47) 50 g  
sininen (36) 50 g  
punainen (45) 50 g

Sukkapuikot no 2 tai 2½

**Neuletiheys:** 10 x 10 cm = 34 s ja 40 krs.

Kokeile tiheyttä ja vaihda puikot tarvittaessa käsialan mukaan.  
Jos haluat pienemmät lapaset, vaihda pienemmät puikot.



**Neulominen:** Luo sinisellä 64 s ja jaa silmukat neljälle puikolle. Neulo seuraavaksi kierrereuna (katso värit ruutupiirroksesta). Yksi kierrekerros muodostuu kahdesta kerroksesta. 1. krs: neulo nurjaa kahdella värillä. Neulo 1 s punaisella, jätä lanka työn eteen itseesi päin, neulo 1 s sinisellä, jätä lanka työn eteen itseesi päin. Nosta punainen lanka sinisen yli ja neulo 1 s punaisella. Nosta sininen lanka punaisen yli ja neulo 1 s sinisellä. Jatka näin krs loppuun. 2. krs: neulo koko krs oikeaa sinisellä. Toista näitä kahta kerrosta 2 kertaa. Neulo sitten 2o 2n joustinneuletta ruutupiirroksen mukaan 40 krs. Lisää työhön 4 s piirroksen mukaan ja aloita kirjoneule ja peukalokiila. Kun kiila on valmis, ota peukalon 15 silmukkaa langalle ja luo tilalle 6 s. Kavenna ylimääräiset 3 s pois ja jatka lapasen suora osuus loppuun. Aloita kärkikavennukset. Kavenna aina 1 s:n päässä puikon alusta tai lopusta seuraavasti: 1. ja 3. puikon alussa 2 s yhteen ylivetäen ja 2. ja 4. puikon lopussa 2 s yhteen neuloen. Vedä loput 6 s langalla yhteen ja kiristä. Neulo toinen lapanen samoin.


**Peukalo:** Poimi puikoille 24 s langalta ja peukalonaukon reunasta ja neulo peukalo ruutupiirroksen mukaan. Tee kavennukset samoin kuin kämmenosassa.

**Viimeistely:** Päätele langanpäät ja höyrytä lapaset kevyesti.

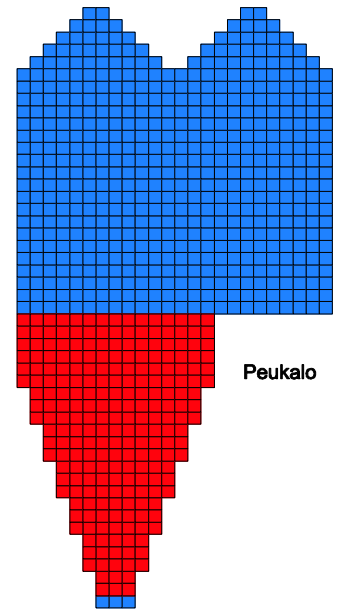
**Hoito:** Konepesu 40°. Muotoile kosteana oikeaan muotoon. Kuivaa tasaisella alustalla ilmastavassa paikassa. Höyrytä kevyesti.

Materiaali- ja ohjetiedustelut:  
PIRKANMAAN KOTITYÖ OY  
Peltokatu 16 B, 33100 Tampere  
puh. 03-2251420, fax 03-2237223  
taitopirkanmaa (at) taitopirkanmaa.fi  
www.taitopirkanmaa.fi

MALLIN KOPIONTI JA KAUPALLINEN VALMISTUS ON KIELLETTY.

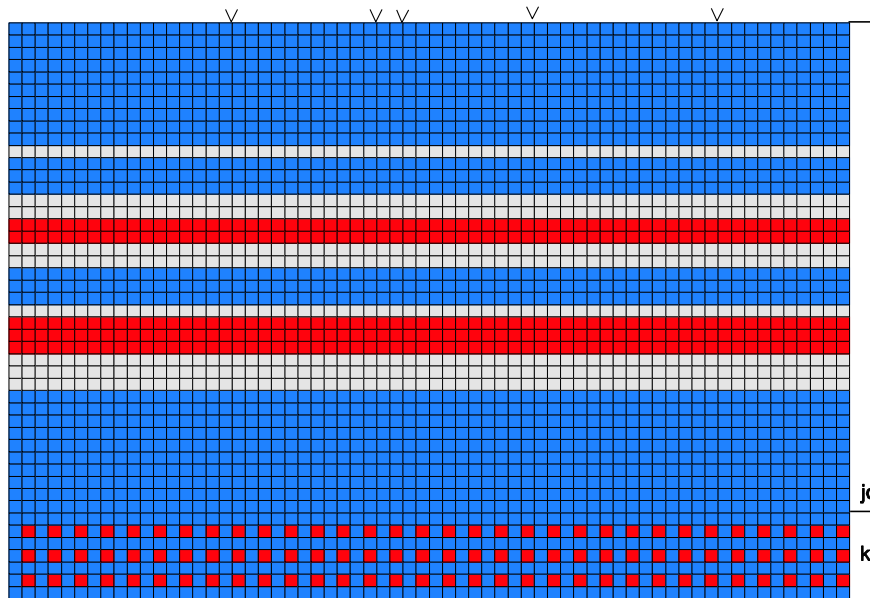


68 s



Peukalo

Peukalokiilan  
paikka



64 s

- = 36 sininen
- = 45 punainen
- = 47 valkoinen

joustinneule 2 o, 2 n

kierre keuna