

**9454**  
**TAPIO - HUPPARI**

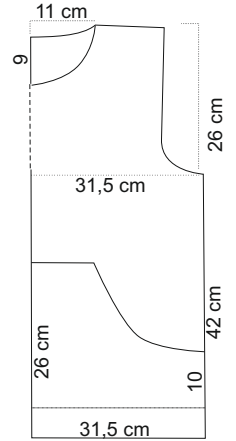
**Malli:** Taito Pirkanmaa Oy, Katja Lehtonen

**Koko:** Miesten M- L

**Tarvikkeet:** Taito Pirkanmaa Oy:n Ohut Pirkka-lanka tex 125 x 2 (100 % villa, vyyhti 100 g = n. 400 m) siniharmaa (307) 700 g. Pitkätpuikot no 3 ja 2½, 15 cm pitkä vetoketju.

**Tiheys:** no 3 puikoilla 28 s x 38 krs = 10 cm

**Mallineule:** sileä neule (oikealla oikein, nurjalla nurin)



**Työohje: Takakappale:** Luo 176 s, neulo 1 o 1 n joustinneuletta 6 cm no 2½ puikoilla. Vaihda työhön no 3 puikot ja neulo sileää kunnes kappaleen korkeus on 42 cm. Aloita kädentien kavennukset, päättä ensin molemmissa reunoissa 6 s. Jatka kaventamista joka 2. krs 2 x 3 s, 2 x 2 s ja 4 x 1 s. Kun kädentien korkeus on 24 cm päättä keskimmäiset 40 s pääntielle. Päättä vielä joka 2. krs 10 s ja 2 s. Päättä olan silmukat 3 x 12 s kun kädentien korkeus on 26 cm. Neulo toinen olka vastaavasti.

**Etukappale:** Neulo ensin taskukappale. Luo 176 s, neulo 1 o 1 n joustinneuletta 6 cm no 2½ puikoilla. Vaihda työhön no 3 puikot ja neulo sileää kunnes kappaleen korkeus on 16 cm. Päättä reunoissa 5 s. Jatka kavennuksia joka 2. krs 3 x 3 s, 5 x 2 s, 10 x 1 s ja joka 4. krs 5 x 1 s. Kun kappaleen korkeus on 32 cm päättelö loput silmukat kerralla.

Luo 176 s, neulo sileää neuletta 36 cm no 3 puikoilla. Päättelö kädentielle 6 s, jatka kavennuksia joka 2. krs 3 s, 3 x 2 s ja 4 x 1 s. Kun kädentietä on neulottu 6 krs jaa etukappale kahteen osaan ja jatka kädentien kavennuksia. Kun kädentien korkeus on 17 cm päättä pääntielle 7 s, ja joka 2. krs 4 s, 3 x 3 s, 3 x 2 s ja 4 x 1 s. Päättä olan silmukat 3 x 12 s kun kädentien korkeus on 26 cm. Neulo toinen olka vastaavasti.

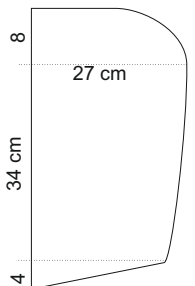
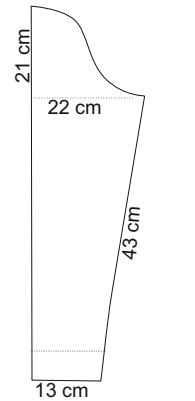
**Hiha:** Luo 80 s, neulo 2 o 2 n joustinneuletta 7 cm no 2½ puikoilla.

Vaihda työhön

no 3 puikot ja neulo sileää neuletta 36 cm. Lisää samalla joka 6. krs 22 x 1 s.

Päättelö hihan pyöriön molemmin puolin 6 s, sitten joka 2. krs 2 x 2 s, 27 x 1 s, 5 x 2 s, 2 s, 3 s ja 4 s. Päättelö loput silmukat kerralla, kun pyöriön korkeus on 21 cm.

**Huppu:** Luo ensin 10 s, sitten oikealle joka 2. krs 5 x 5 s. Luo oikealle puolelle vielä 35 s kerralla. Neulo sileää ja lisää oikealle joka 10. krs 5 x 1 s, Kun korkeus on 38 cm vasemmassa reunassa aloita kaventaminen. Kavenna joka 4 krs 5 x 1 s ja joka 2. krs 1 x 4 s, 3 s ja 5 s. Päättelö loput silmukat kerralla. Neulo toinen puoli hupusta peilikuvaksi.



**Viimeistely:** Virkkaa hupun reunaan 2 krs kiinteitä silmukoita ja ompele reuna kiinni nurjalle puolelle. Kierrä langasta nyöri hupun reunaan. Poimi etukappaleen halkiosta 125 s no 2½ puikoille. Neulo 18 krs ja päättelö. Taita reuna nurjalle. Ompele etukappale kiinni taskukappaleen joustinneuleen reunaan ja ompele taskun yläosa kiinni etukappaleeseen. Ompele saumat ja vetoketju.

**Hoito:** Käsinpesu 30° vedessä villapesuaineella. Muotoile kosteana oikeaan muotoon. Kuivaa tasaisella alustalla ilmastavassa paikassa.

Mallin kopiointi ja kaupallinen valmistus on kielletty.